

**Муниципальное дошкольное образовательное учреждение  
«Детский сад № 263 Дзержинского района Волгограда»**

**Отчет об организации работы МОУ детского сада № 263  
по профилактике детского  
дорожно-транспортного травматизма**



*Заведующий МОУ детским садом №263  
Ишутина Любовь Васильевна*

## Перечень нормативных документов по профилактике детского дорожно-транспортного травматизма

- Правила дорожного движения Российской Федерации (редакция, действующая с 01.07.2015г.)
- Федеральный закон «О безопасности дорожного движения» ( с изменениями ) от 15.11.1995г. № 196
- ФЗ от 24.07.1998г. № 124-ФЗ «Об основных гарантиях прав ребенка в Российской Федерации»
- Конвенция о правах ребенка.
- Указ Президента РФ от 10.01.2000г. № 24 « О Концепции национальной безопасности РФ»

# Нормативная база

- Положение о деятельности МОУ детского сада № 263 по профилактике детского дорожно-транспортного травматизма;
- Положение о Совете по профилактике детского дорожно-транспортного травматизма;
- Положение о межведомственной комиссии по профилактике детского дорожно-транспортного травматизма;
- Положение об учете и расследовании дорожно-транспортных происшествий с участием воспитанников;
- Положение об уголке по безопасности дорожного движения.
- Приказ о назначении ответственного за работу по предупреждению детского дорожно-транспортного травматизма.

# Задачи

- Вести просветительскую деятельность среди родителей по вопросам безопасности детей на дорогах.
- Донести до родителей информацию о воспитании у детей безопасного поведения на улице.
- Воспитывать в детях грамотных пешеходов.

# Паспорт дорожной безопасности ДОУ

СОГЛАСОВАНО  
Заместитель главы  
администрации Дзержинского  
района Волгограда  
С.И. Дикова  
« 11 » 2015 г.

УТВЕРЖДАЮ  
Заведующий  
МОУ «Детский сад № 263  
Дзержинского района  
Волгограда»  
И.В. Ишутина  
« 11 » 2015 г.

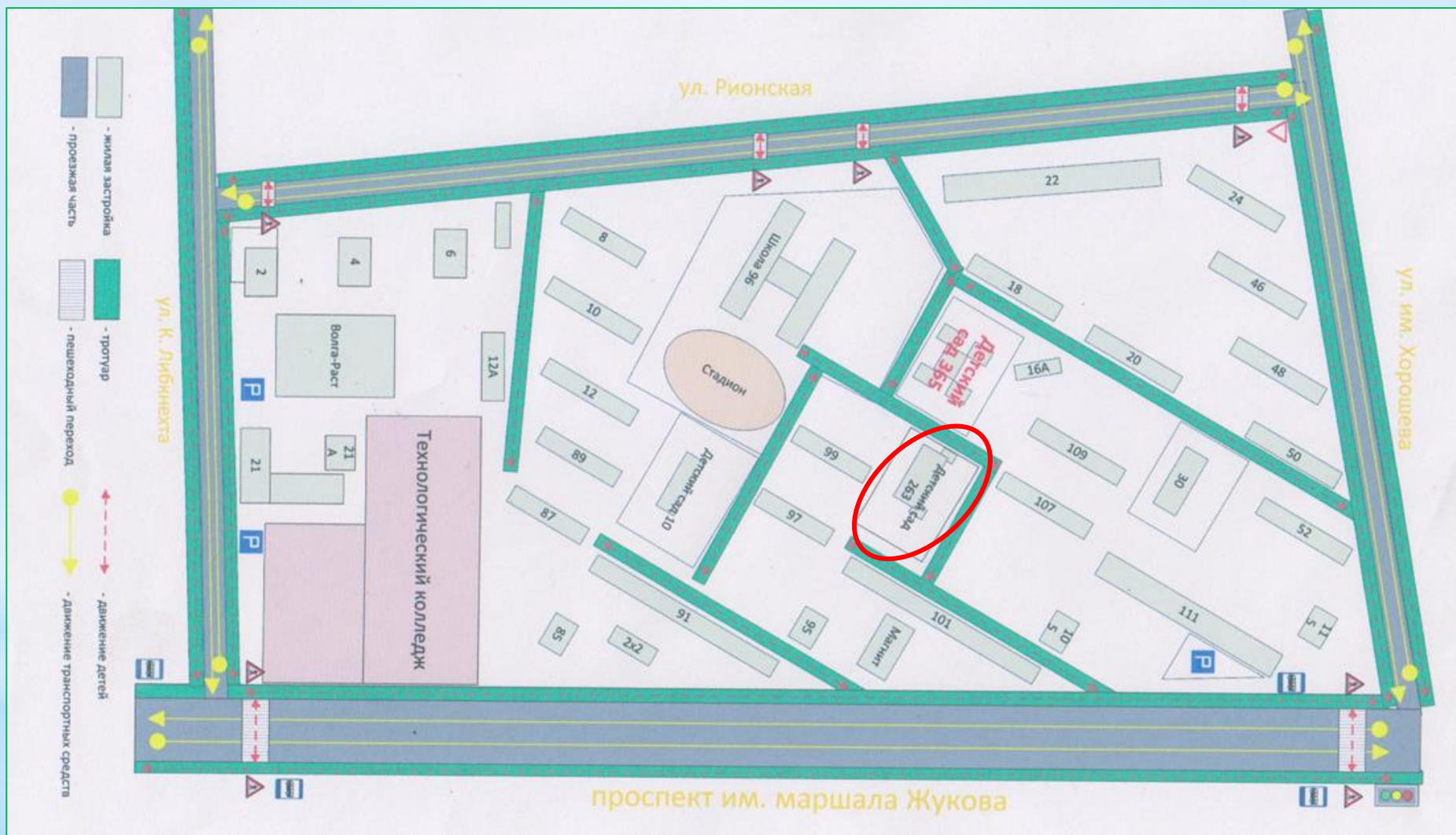
СОГЛАСОВАНО  
Начальник ОГИБДД УМВД  
России по г. Волгограду  
С.Н. Егоров  
« 11 » 2015 г.

**ПАСПОРТ**

дорожной безопасности муниципального дошкольного образовательного  
учреждения «Детский сад № 263 Дзержинского района Волгограда»

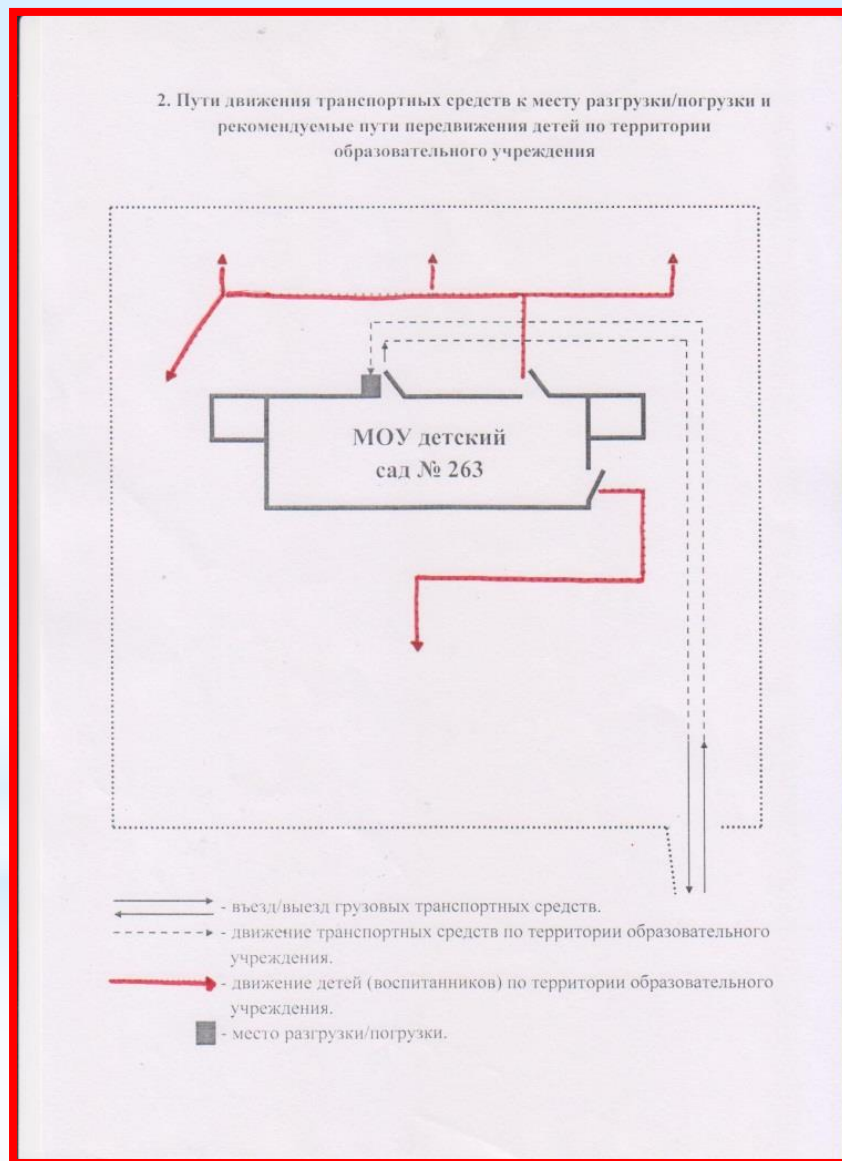
2015

# Расположение ДОУ относительно транспортных дорог



**Маршруты безопасного движения детей к ДОУ**

# Маршрут безопасного движения детей по территории детского сада



УТВЕРЖДАЮ  
Заведующий МОУ детским садом № 263  
Д.В. Ишуткина  
«28» августа 2016г.

**ПЛАН МЕРОПРИЯТИЙ ПО  
ПРОФИЛАКТИКЕ ДЕТСКОГО  
ДОРОЖНО - ТРАНСПОРТНОГО  
ТРАВМАТИЗМА (ДДТТ)  
НА 2016 -2017 УЧЕБНЫЙ ГОД**

# Планы мероприятий по ДДТТ

Муниципальное дошкольное образовательное учреждение  
«Детский сад № 263 Дзержинского района Волгограда (МОУ детский сад № 263)

УТВЕРЖДАЮ  
Заведующий  
МОУ детским садом № 2263  
Д.В. Ишуткина  
«28» августа 2016г.

**Перспективно-тематический план по обучению детей  
средней группы правилам дорожного движения**

Месяц	Непосредственно образовательная деятельность	Формы работы с детьми
сентябрь	Тема: «Мы знакомимся с улицей» Цель: познакомить детей с улицей, ее особенностями, учить правилам поведения на улице. Активизировать словарь (тротуар).	1. Чтение и беседа по книге «Про умных зверушек», автор В. Арбузов. 2. Рассматривание иллюстраций «Улицы нашего города» 3. ПИ «Выборкишки и автомобили» 4. ДИ «Дорожка в картинках».
октябрь	Тема: «Поезд» (аппликация) Цель: Дать детям представления о профессии машиниста, о видах поездов (грузовой, пассажирский), их назначении. Воспитывать любовь к технике, уважение к людям различных профессий.	1. Беседа из личного опыта: «Когда ездил к бабушке». 2. ДИ «Специальные машины», «Собери машину». 3. ПИ «Автомобиль». 4. Ролевая игра «Я - машинист».
ноябрь	Тема: «Светофор и его сигналы» Цель: продолжать знакомить с сигналами светофора, учить определять по сигналу, как нужно действовать.	1. Беседа: «На дороге - опасно». 2. Наблюдение на прогулке за проезжающими машинами. 4. Тренинг: «Красный-опасный свет!»
декабрь	Тема: «Как вести себя на улице» Цель: углубить знания детей о соблюдении правил дорожного движения, о местах безопасной игры на улице.	1. Рассматривание иллюстраций «Улица, пешеходный переход» 2. Чтение художественных произведений. 3. Ролевая игра на «Едем на автобусе». 4. Тренинг: «Мы пешеходы» 5. Иллюстрировка «Незнайка на улице»; 6. ПИ «Быстрее-медленнее».
январь	Тема: Рассматривание картины «Катание с горки» Цель: познакомить детей с правилами катания на санках зимой.	1. Беседа «Осторожно, рядом дорога!» 2. Вечер загадок и отгадок на тему ПДД; 3. ПИ «Автомобиль» 4. Чтение художественной литературы.
Февраль	Тема: «О чем говорят дорожные знаки» Цель: познакомить с предупреждающими и указательными дорожными знаками, учить их различать.	1. Целевая прогулка «Пешеходный переход» 2. Наблюдение за знаками на дороге. 3. ДИ «Травяной» 4. ПИ «Красный, желтый, зеленый»
Март	Тема: «Сигналы регулировщика» Цель: познакомить детей с понятием регулировщика, перекресток, записать правила дорожного движения	1. Беседа «Инспектор дорожного движения» 2. Рассматривание иллюстраций «Перекресток» 3. Ролевая игра «Улица» 4. ПИ «Свето-человек»
Апрель	Тема: «Веселый велосипедист» Цель: Познакомить детей с местами безопасных игр на улице и последствием нарушения правил дорожного движения. Способствовать формированию бережного отношения к своему здоровью.	1. Беседа из личного опыта: «Опасные ситуации на дороге» 2. Наблюдение на прогулке за транспортом 3. Настольные и настечные игры. 4. Тренинг: «Играем на улице»; 5. ПИ «Красный, желтый, зеленый»
Май	Тема: «Мой друг-дорожный знак» Цель: закрепить знания детей о пешеходном переходе, записать правила дорожного движения.	1. Беседа «Всемогий знак». 2. ДИ «Выбери меня!» 3. ПИ «Выборкишки и автомобиль», «Найди свой свет».

Муниципальное дошкольное образовательное учреждение  
«Детский сад № 263 Дзержинского района Волгограда (МОУ детский сад № 263)

УТВЕРЖДАЮ  
Заведующий  
МОУ детским садом № 2263  
Д.В. Ишуткина  
«28» августа 2016г.

**Перспективно-тематический план по обучению детей  
старшей группы правилам дорожного движения**

Месяц	Непосредственно образовательная деятельность	Формы работы с детьми
сентябрь	Тема: «Улица полна неожиданностей» Цель: расширить представления о правилах поведения на улице, по дороге, учить видеть все, что представляет опасность для жизни.	1. Беседа с детьми о Правилах дорожного движения. 2. Целевая прогулка «Улице» комсомолки Хорошовой. 3. Тренинг «Улица полна неожиданностей» 4. Составление маршрутов безопасности «Дом-детский сад» 5. ДИ «Безопасный путь» 6. ПИ по железной дороге
октябрь	Тема: «Когда мы пассажиры» Цель: расширить представления детей о правилах поведения в общественном транспорте, активизировать словарь. Воспитывать уважительное отношение к людям труда, предметам.	1. Рассматривание иллюстраций о различных видах транспорта, профессиях. 2. Беседа о работах транспорта. 3. ДИ «Что сначала, что потом?» 4. Рисование «Дорога глазами детей». 5. Тренинг «Я - пассажир». 6. Минутка безопасности с/р игры «Гараж», « Мы - пассажиры» (совместно с ЮИД).
ноябрь	Тема: «Как дети светофор спасают» (открытое занятие) Цель: расширить знания о правилах дорожного движения.	1. Рассматривание иллюстраций, открыток по ПДД. 2. Тренинг «Мы - пешеходы» 3. Чтение художественных произведений. 4. Вечер загадок и отгадок по ПДД. 5. Объявление ситуаций с использованием макета по ПДД.
декабрь	Тема: «Правила для пешеходов» Цель: расширить знания детей о правилах поведения на улице, учить детей применять полученные знания на практике. Воспитывать бережное отношение к своему здоровью.	1. Совместно с детьми создать альбом по ПДД «Дорога глазами детей» 2. Иллюстрировка: «Кто нарушил ПДД?» 3. Тренинг «Я - пешеход» 4. ДИ «Вызови дорожку» «Дорожные забиринты»; 5. С/р игры «Шофер», «Поезда в цирке»; 6. ПИ «Кто быстрее?» «Дорога».
январь	Тема: «Нарушители дорожного движения, осторожно - скользкая дорога!» Цель: углубить знания детей о правилах поведения на тротуаре и проезжей части в зимнее время.	1. Беседа с детьми о причинах ДТП на дорогах. 2. Тренинг «Как быть?» 3. Викторина по ПДД «Время вопросов и ответов» 4. Объявление ситуаций с использованием макета улицы. 5. ДИ «Шеде» 6. Работа с алгоритмами по ПДД
Февраль	Тема: «Прогулка по городу» Цель: углубить знания детей о правилах поведения на улице, о местах безопасной игры, о месте работы и обязанности инспектора ГИБДД.	1. Рассматривание и обсуждение иллюстраций с опасными ситуациями на дороге. 2. Целевая прогулка к перекрестку «Пешеходный переход» (совместно с ЮИД). 3. Чтение «Как неразумные друзья дорогу переходили», автор И. Иванов. 4. Тренинг «Я - потерпевший»
Март	Тема: «Грифонный пешеход» Цель: познакомить детей с перекрестком, сигналами регулировщика. Расширить представления детей о дорожных знаках, их назначении. Воспитывать уважение к людям труда (инспектор ГИБДД).	1. Рассматривание иллюстраций о работе инспектора ГИБДД. 2. Работа с алгоритмами по ПДД. 3. Вечер развлечений «Красный, желтый, зеленый» 4. Просмотр диафильмов по ПДД. 5. ДИ «Дорожный знак» «Дорога» 6. Тренинг «Я - инспектор ГИБДД»
Апрель	Тема: «Знай правила дорожного движения как таблицу умножения»	1. Выставка рисунков по ПДД. 2. Тренинг «Я - нарушитель».

Муниципальное дошкольное образовательное учреждение  
«Детский сад № 263 Дзержинского района Волгограда (МОУ детский сад № 263)

УТВЕРЖДАЮ  
Заведующий  
МОУ детским садом № 2263  
Д.В. Ишуткина  
«28» августа 2016г.

**Перспективно-тематический план по обучению детей  
подготовительной группы правилам дорожного движения**


Месяц	Непосредственно образовательная деятельность	Формы работы с детьми
сентябрь	Тема: «Если ты потерялся в городе» Цель: учить детей правильно оценивать обстановку, объяснить к кому можно обратиться за помощью.	1. Экскурсия МОУ СОШ № 96. Знакомство с утком ПДД. 2. Развлечение «Путешествие в страну дорожных знаков» (совместно с инспектором ГИБДД) 3. Тренинг «Я - потерялся» 4. Чтение художественных произведений 5. Минутка безопасности «Дом-детский сад» 6. ДИ «Стоп».
октябрь	Тема: «Путешествие на автобусе» Цель: уточнить знания детей о правилах поведения в общественном транспорте, воспитывать уважительное отношение к окружающим.	1. Целевая прогулка к проезжей части. 2. Рассматривание альбомов, иллюстраций, открыток по ПДД. 3. Тренинг «На автобусе». 4. Минутка безопасности. 5. Итоговање совместно с детьми дидактического материала по ПДД. 6. Просмотр диафильмов по ПДД 7. ДИ «Выбери маршрут», «Знавательная дорожная азбука»
ноябрь	Тема: «Школа светофорных наук» Цель: познакомить детей с историей правил дорожного движения, учить применять правила на практике.	1. Рассматривание иллюстраций «Опасные ситуации»; 2. Совместные игры по ПДД с учениками МОУ СОШ №96. 3. Тренинг «Урожай светофорчиков» 4. Чтение художественных произведений 5. Создание альбомов и папок-передвижек «Добрая дорога детства» 6. Вечер загадок и отгадок по ПДД. 7. Музыкальное развлечение в рамках просмотра «Зеленый огонек»
декабрь	Тема: «Безопасное поведение на улице» Цель: закрепить и уточнить знания детей о правилах дорожного движения. Воспитать грамотного пешехода.	1. Обсуждение и объявление ситуаций с использованием разных видов перекрестков. 2. Тренинг «Случайная ситуация» 3. Просмотр диафильмов по ПДД. 4. Вечер развлечений «На десятом перекрестке» 5. ДИ «Помоги Незнайке», «Дорожная азбука» 6. С/р игры «Автобус», «Дорожное движение» 7. Наблюдение за работой инспектора ГИБДД 2. Беседа «Как рождаются опасные ситуации на дороге» 3. Минутка безопасности «Осторожно, скользкая дорога!» 4. Тренинг «Прокатимся с горки» 5. ПИ «Стоп»
январь	Тема: «Опасные шалости» Цель: закрепить знания детей о безопасном поведении на улице, транспорте, дороге в зимнее время.	
Февраль	Тема: «Дорожная грамота» Цель: познакомить детей с новыми дорожными	1. Обсуждение и объявление ситуаций с использованием макета дороги и безопасного маршрута.



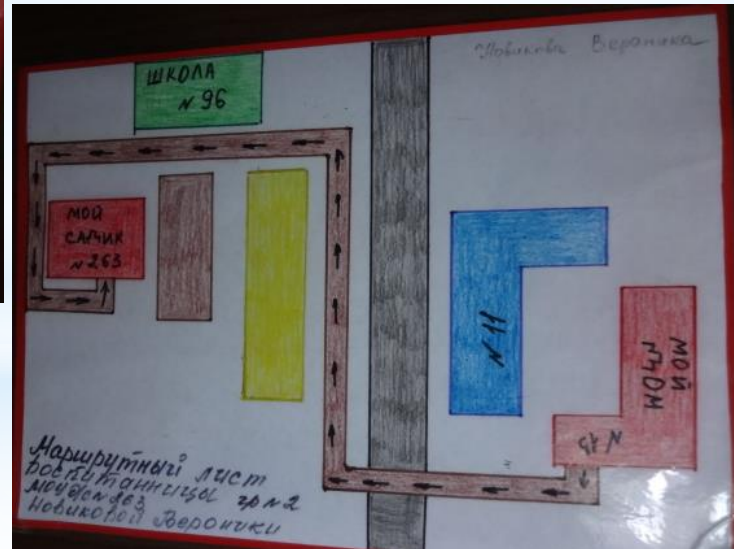
# В каждой группе созданы уголки безопасности по ДДТТ



# Методические и наглядные пособия для детей и родителей по профилактике ДДТТ



# Воспитанники старшей и подготовительной группы составили индивидуальные безопасные маршруты «Дом-детский сад-дом»



расположены в индивидуальных шкафчиках

# Просветительская работа среди родителей (листовки, буклеты)

## Уважаемые взрослые!

Ежегодно на территории Волгоградской области под колесами транспортных средств погибают около 20 детей и свыше 350 травмируются. Многие происшествия происходят из-за неосторожности самих детей, незнания ими правил безопасного поведения на улицах.

Основная причина, по которой страдают дети, - переход проезжей части дороги в неустановленном месте перед близко идущим транспортом.

## Родители!

Перед началом учебного года пройдите с ребенком по наиболее безопасному маршруту от дома до школы, напомним основные правила дорожного движения.

Водители! Проезжая место расположения школ и детских садов, будьте особо внимательны, снизьте скорость, ведь в любой момент на проезжей части может появиться ребенок-пешеход.

Помните, что чужих детей не бывает. Не проходите мимо детей, нарушающих правила дорожного движения. Предотвратите трагедию!

УГИБДД ГУВД  
по Волгоградской области



## Дорогой друг!

Являясь участником дорожного движения, ты ежедневно выступаешь в качестве пешехода, пассажира, или велосипедиста.

У каждого из этих категорий участников дорожного движения есть свои права и обязанности. И чтобы не попасть в дорожно-транспортное происшествие нужно их знать и строго выполнять.

### ЕСЛИ ТЫ ПЕШЕХОД:

- ходить следует только по тротуарам, придерживаясь правой стороны;
- если ты находишься за городом, а тротуаров нет, можно идти по обочине или краю проезжей части, только обязательно навстречу движению транспортных средств;
- переходить дорогу следует только по пешеходным переходам, там, где установлен светофор, строго выполняя требования его сигналов;
- в месте где рядом нет пешеходного перехода, переходи дорогу на перекрестке, а если его нет то переходить дорогу нужно строго поперек проезжей части при отсутствии автомашин, в том месте, где дорога хорошо просматривается в обе стороны.



### ЕСЛИ ТЫ ПАССАЖИР:

- ожидать транспорт следует только на посадочных площадках, не выходя на проезжую часть;
- выйдя из общественного транспорта, дождитесь пока он отъедет и тогда переходите проезжую часть;
- садиться в автомобиль и выходить из него можно только со стороны тротуара или обочины и обязательно после его полной остановки.

### ЕСЛИ ТЫ ВЕЛОСИПЕДИСТ:

- велосипедисты должны двигаться только по крайней полосе в один ряд, двигаться по обочине можно если это не мешает пешеходам;
  - запрещено:
    - до 14 лет выезжать на дорогу, ездить не держась за руль, хотя бы одной рукой.
- Работники ГИБДД желают вам успехов в учебе, здоровья и еще раз напоминают:

**БУДТЕ ВНИМАТЕЛЬНЫ И ОСТОРОЖНЫ,  
СТРОГО СОБЛЮДАЙТЕ ПРАВИЛА  
ДОРОЖНОГО ДВИЖЕНИЯ.**



# Развлечение с детьми «Грамотный пешеход»

